Liste des fournisseurs

⇒ **Pharmacies du secteur**

⇒ **Revendeurs de matériel paramédical :**

- **Jonzac Médical Services** - Jonzac ☎ **09.74.56.06.23**
- **Matériel Médical Mesnard** - Pons ☎ **05.46.91.30.56**
- **Saintonge Médical Services** - Saintes ☎ **05.46.91.37.04**
- **Distri Club Médical** - Saintes ☎ **05.46.74.56.46**
- **Cap Vital** - Royan ☎ **05.46.232714**
- **Médical 17** - Royan ☎ **05.46.06.53.77**
- **Haute Gironde Médical** - St Martin Lacaussade ☎ **05.57.42.49.39**
- **Cognac Médical Services** - Cognac ☎ **05.45.35.97.76**

⇒ **Magasins de bricolage**

Equipe Mobile de Gériatrie

Maintien à domicile



Matériel et aménagement

CENTRE HOSPITALIER DE JONZAC
Avenue Winston Churchill—17500 JONZAC
Tél : 05 46 70 10 25
Mail : emg@ch-jonzac.fr

Validé par la Direction Qualité le 02/07/2021

Aménagement de la maison



- Solutions d'aménagement (travaux, matériel) permettant de simplifier la vie quotidienne...
- Matériel possible...
- Fournisseurs de matériels...
- Aides au financement pour la réalisation de travaux ou l'achat de matériel spécifique...

Aides de financement

Qui contacter ?

Hatéis Habitat

⇒ **Aménagement = travaux**

(Habitat Territoires et Subventions)

www.hateis.fr ou au 05.46.56.91.85

L'HATEIS propose :

- ◊ Diagnostic
- ◊ Recherche financement
- ◊ Suivi travaux

Attention

Attention demande soumise à condition financière et surtout ne pas faire les travaux avant l'acceptation du dossier.

APA

APA (Allocation d'Aide Personnalisée)

⇒ **Matériel**

* Au cours d'une demande ou d'un renouvellement de dossier : **spécifier « besoin en matériel »** avec devis nécessaire.
* Pour des besoins en petit matériel allant du rehausseur de WC jusqu'au fauteuil releveur.

Aide ne concernant pas les travaux d'aménagement (monte escaliers, construction de pente d'accès, changement de baignoire en douche...).
Aide donnée par échelonnage mensuel sur facture acquittée.

⇒ **Caisse de retraite =** contacter votre caisse de retraite pour aide financière possible.

⭘ DOUCHE :



- Hauteur d'assise du siège : 46 à 40 cm selon votre taille.
- Rampe pour accès facilité à la douche : exemple 25 cm de longueur pour hauteur de bac à 5 cm.

⭘ LAVABO

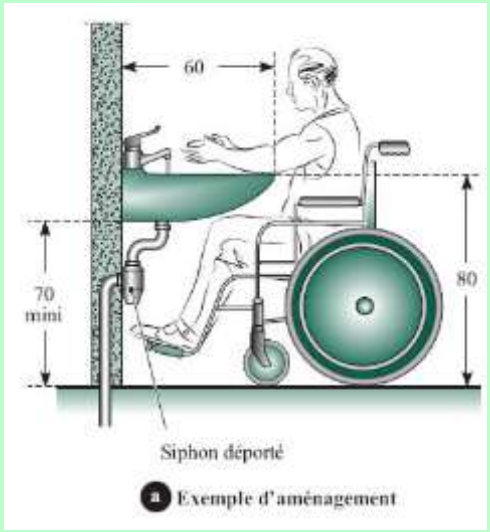

Installation pour accès facilité au lavabo pour personne en fauteuil roulant.

Liste du matériel

(non exhaustive)

① Prise en charge Sécurité Sociale avec risque de dépassement (voir aussi avec sa mutuelle)

- Lit médicalisé,
- Matelas,
- Fauteuil roulant,
- Coussins de positionnement pour lit, fauteuil,
- Aides techniques de marche (canne, déambulateur…)
- Aide au transfert (lève malade, verticalisateur, guidon de transfert)

② Pas de prise en charge Sécurité Sociale mais possible avec caisse de retraite principale sous condition ou conseil départemental dans le cadre de l'APA.

- **Salle de bain/WC** : chaise de douche, planche de bain, rehausseur WC, barre d'appui…
- **Vie quotidienne** : couverts ergonomiques, sur-élévateur lit, enfile-chaussettes, enfile-bas…
- **Protections**

EXEMPLES DE PETIT AMENAGEMENT

MARCHES



Impossibilité de franchir quelques marches en sécurité = installer une rampe ou barre d'appui

ESCALIERS



Besoin d'un appui supplémentaire pour emprunter un escalier = **installer une seconde rampe.**

SALLE DE BAINS



Améliorer la stabilité ou l'assise pendant la douche en installant **une barre d'appui et/ou une chaise de douche**.

QUELQUES CONSEILS D'INSTALLATION

MAINS COURANTES :



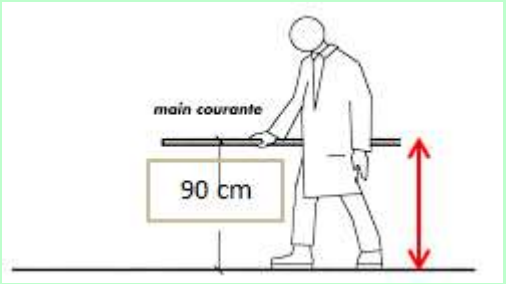

Escaliers et couloir : Hauteur de fixation environ 90 cm selon votre taille.
Escaliers : Prolonger si possible la main courant de 30 cm au début et à la fin des marches.

WC :

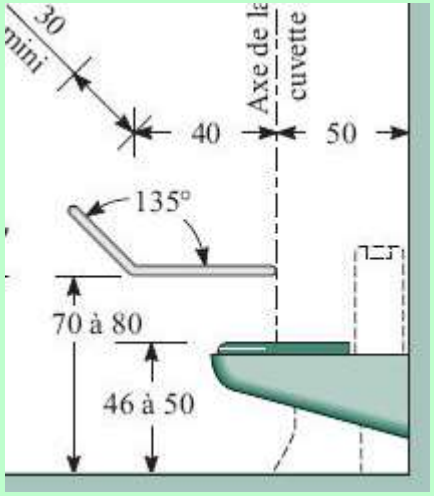

Pour faciliter la verticalisation :

- Hauteur des WC conseillée 46 à 50 cm selon votre taille
- Installation barre d'appui coudée 40 cm x 40 cm

VOLETS :



Besoin d'aide pour fermer ou ouvrir les volets = **installer des volets roulants électriques.**

DOUCHE :





Faciliter la douche **avec l'installation d'une douche italienne ou d'un bac de douche bas.**

LAVABO :



Faciliter la verticalisation devant le lavabo avec une **barre d'appui spécifique.**

CHAMBRE :



Hauteur de lit trop basse pour se relever = **mettre des surélévateurs sous les pieds du lit.**

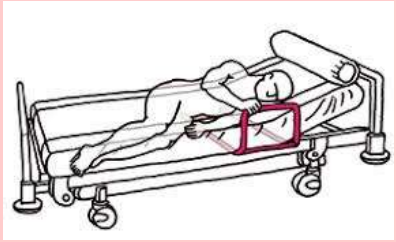

Difficulté à se redresser pour s'asseoir au bord du lit = **installer une barre de redressement.**

WC :







Hauteur de WC trop basse = **installer un rehausseur ou des accoudoirs de WC ou barre d'appui.**

DEPLACEMENTS INTERIEURS



Sécuriser les déplacements intérieurs avec **l'installation de main courante.**





Sécuriser les déplacements de nuit avec **des veilleuses à détecteur de mouvements.**





Améliorer la détection des interrupteurs, marches ou autres la nuit **en collant un adhésif phosphorescent.**

EXEMPLES DE TRAVAUX

ESCALIERS :



Quand il est impossible d'aménager son espace de vie au rez-de-chaussée **= installer un monte escaliers.**

CHAUFFAGE :



Besoin d'aide pour se chauffer au bois **= installer un chauffage électrique.**

SALON :



Besoin d'aide pour se relever d'un fauteuil de salon **= installer un fauteuil releveur.**